



常態雙載規格請填寫後座體重，單人/常雙載規格請擇一

☐ 單人

☐ 常雙載

經銷商：

日期：

電話：

體重：

Kg

後座體重：

Kg

輪框：

☐ 原廠框

(需加購12芯套件+1000)

車種

☐ 六代戰 / 水冷B / Force2.0 / Aug

☐ 7代戰

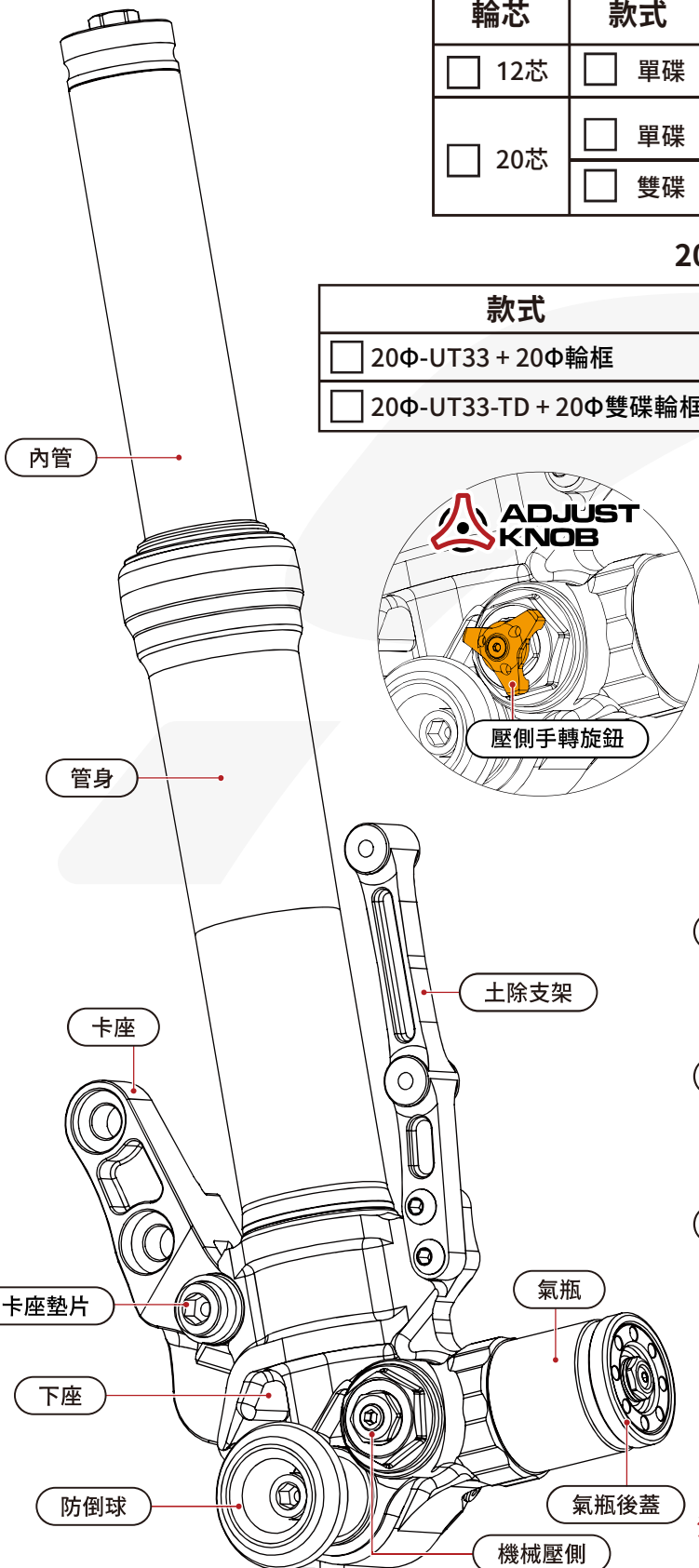
規格機械式調整

單購避震

輪芯	款式	卡鉗規格	
<input type="checkbox"/> 12芯	<input type="checkbox"/> 單碟	對四 <input type="checkbox"/> 245 <input type="checkbox"/> 267 (Force2.0規格)	<input type="checkbox"/> GP4mini (82mm PITCH) 建議245規格
<input type="checkbox"/> 20芯	<input type="checkbox"/> 單碟	對四 <input type="checkbox"/> 245 <input type="checkbox"/> 267 (Force2.0規格)	<input type="checkbox"/> GP4mini (82mm PITCH) 建議245規格
	<input type="checkbox"/> 雙碟	<input type="checkbox"/> 220 對二大磅蟹 (84mm PITCH)	<input type="checkbox"/> 220 MOTO 3 CNC (60mm PITCH)

20芯整套訂購(避震+輪框) 請填寫20芯輪框訂購單，未一起訂購視為分開單購

款式	卡鉗規格
<input type="checkbox"/> 20Φ-UT33 + 20Φ輪框	對四 <input type="checkbox"/> 245 <input type="checkbox"/> 267 (Force2.0規格) <input type="checkbox"/> GP4mini (82mm PITCH) 建議245規格
<input type="checkbox"/> 20Φ-UT33-TD + 20Φ雙碟輪框	<input type="checkbox"/> 220 對二大磅蟹 (84mm PITCH) <input type="checkbox"/> 220 MOTO 3 CNC (60mm PITCH)



☐ 加購手轉旋鈕
(機械式限定)+600

壓側手轉旋鈕

黑 銀 鈦 綠 藍 紅 金 橘 鐵灰 青銅

零件顏色

內管 銀

管身

7050黑 7050銀 硬陽金+800

卡座

氣瓶

氣瓶後蓋

防倒球

機械壓側

下座

卡座墊片

注意事項

1.避震器功能

1.伸側可調 2.壓側可調 3.預載可調

2.產品下訂請確認訂購之顏色

3.轉接座安裝時務必使用扭力版手，螺絲扭力值為26N·m

4.安裝時請務必使用扭力板手參照說明書螺絲扭力值安裝

5.預載調整務必安裝上車後調整

注意：若更改出廠規格配置，則再不受理保固

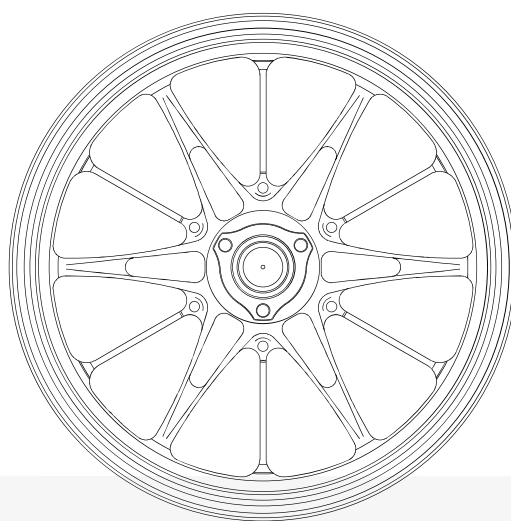
20芯輪框訂購單

輪框

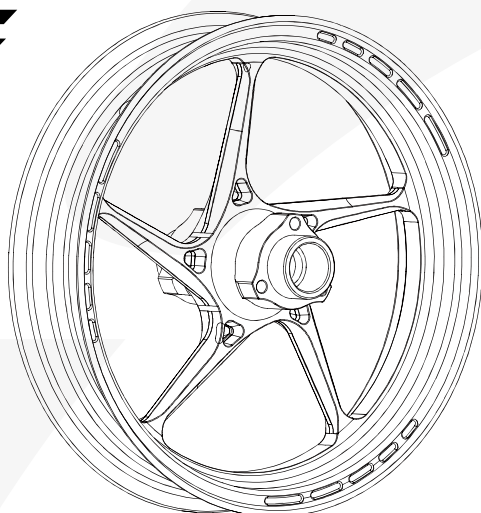
因輪框屬於訂製產品，為確認所訂購之顏色、樣式及通知取貨，未填寫顧客電話則視為無效訂單。

款式 ☐ 20芯 ☐ 雙碟20芯 (整套訂購需和前避震同規格)

☐ VF



☐ KF

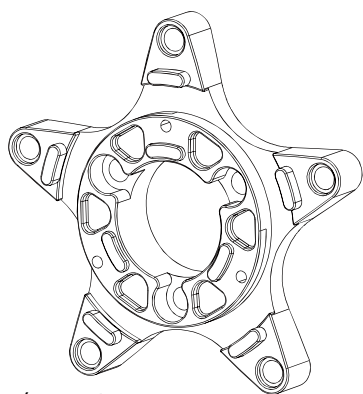


陽極處理

黑 ☐ 銀 ☐ 鈦 ☐ 綠 ☐ 藍 ☐ 紅 ☐ 金 ☐ 橘 ☐
鐵灰 ☐ 青銅 ☐

轉接座

轉接座和碟盤安裝時務必使用扭力版手，螺絲扭力值為26N-m



陽極處理

黑 ☐ 銀 ☐ 鈦 ☐ 綠 ☐ 藍 ☐ 紅 ☐ 金 ☐ 橘 ☐
鐵灰 ☐ 青銅 ☐

☐ 加購碟盤鈦螺絲(銀色 M8*20/左右碟盤共10顆)+2500