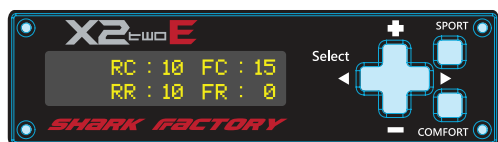
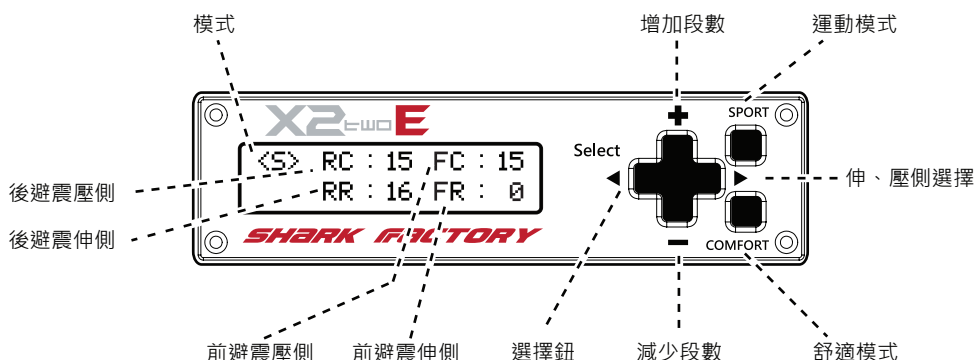


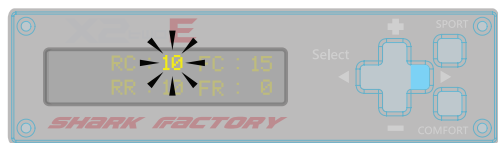
E-SUSPENSION調整說明



待機畫面

基於行車安全請勿於行駛中調整避震器

★ 避震器調整



在待機畫面中按▶ 可選擇調整FC(前壓側)、RC(後壓側)、RR(後伸側)當數字閃爍時按+、-可調整阻尼強弱+為增加阻尼，-為減弱阻尼
20為阻尼最強，0為阻尼最弱
5秒無動作時自動退出調整模式



如調整到適合阻尼值後可長按SPORT或COMFORT鍵直到左上角會出現<S>或<C>字樣即表示已將當下段數紀錄到SPORT或COMFORT模式中

調整模式中若遇段數與SPORT或COMFORT模式相同時左上角會出現<S>或<C>字樣

★ 快捷鍵



按一下"SPORT"鍵可切換SPORT模式
左上角顯示<S>表示已進入模式
可按◀回到待機畫面
或按▶進入調整模式中調整



按一下"COMFORT"鍵可切換COMFORT模式
左上角顯示<C>表示已進入模式
可按◀回到待機畫面
或按▶進入調整模式中調整